

2018年辽宁省体育场地统计报告

2019年，辽宁省体育局根据国家体育总局关于开展第四次全国经济普查及体育场地统计调查的要求，以2018年12月31日为标准时点，引入全新的统计制度和调查科技，组织14个城市100个区县体育部门，并会同省教育厅联合开展了本年度体育场地统计调查工作，2640名调查员参与此次体育场地统计调查。现将主要情况公告如下：

一、总体情况

党的十八大以来，体育事业加快发展，体育场地主要指标值提升较快，情况如下：

指标名称	2018年	2013年 ^[2]	增长数量	增长比例(%)
人均体育场地面积	1.69平方米	1.37平方米	0.32平方米	23.36
体育场地数量 ^[1]	64667个	45521个	19146个	42.06

全省人均体育场地面积1.69平方米，体育场地面积7368.84万平方米。其中，事业单位的体育场地4169.94万平方米，占56.59%；企业的体育场地1791.38万平方米，占24.31%；村委会的体育场地500.63万平方米，占6.79%；居委会的体育场地459.75万平方米，占6.24%；其他单位的体育场地293.28万平方米，占3.98%；机关的体育场地144.11万平方米，占1.96%；民办非企业单位的体育场地9.73万平方米，占0.13%（图1）

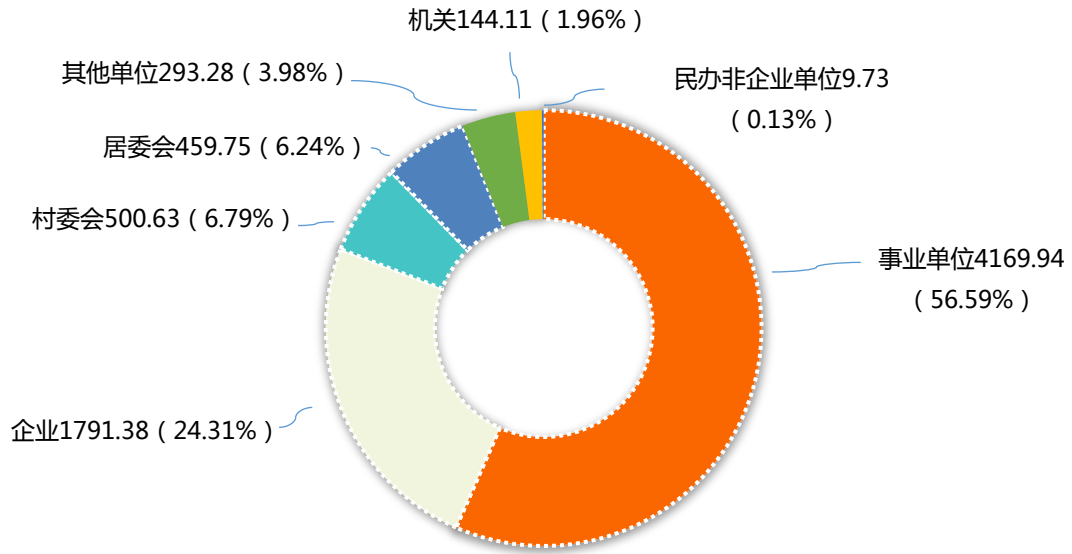


图1：体育场地面积情况（分机构类型）单位：万平方米

全省各类型体育场地共计 65726 个^[3]。其中，全民健身路径 25155 个，占 38.27%；篮球场地^[4] 17981 个，占 27.36%；乒乓球场地^[5] 5141 个，占 7.82%；田径场地^[6] 4742 个，占 7.21%；其他场地 4561 个，占 6.94%；足球场地^[7] 2522 个，占 3.84%；排球场地^[8] 1935 个，占 2.94%；健身房 1216 个，占 1.85%；羽毛球场地^[9] 1183 个，占 1.80%；健身步道^[10] 915 个，占 1.39%；游泳场地^[11] 327 个，占 0.50%；滑雪场地^[12] 33 个，占 0.05%；滑冰场地^[13] 15 个，占 0.02%（图 2）。

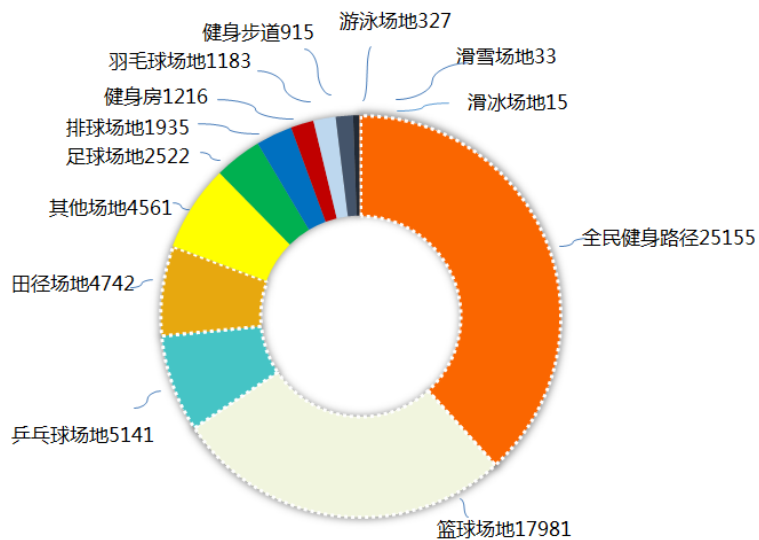


图2：体育场地数量情况（分场地类型）单位：个

2014-2018年5年间，全省体育场地发展情况如下：

全省人均体育场地面积增加 0.32 平方米，体育场地数量增加 19146 个。其中，全民健身路径增加 8640 个，篮球场地增加 4733 个，乒乓球场地增加 2630 个，足球场地增加 2220 个，田径场地增加 1325 个，健身房增加 754 个，健身步道增加 634 个，羽毛球场地增加 578 个，排球场地增加 384 个，游泳场地增加 48 个，滑雪场地增加 3 个，滑冰场地增加 1 个。增长率为：足球场地增长 735.10%，健身步道增长 225.62%，健身房增长 163.20%，乒乓球场地增长 104.74%，羽毛球场地增长 95.54%，全民健身路径增长 50.67%，田径场地增长 38.78%，篮球场地增长 35.73%，排球场地增长 24.76%，游泳场地增长 17.20%，滑雪场地增长 10.00%，滑冰场地增长 7.14%（图 3）。

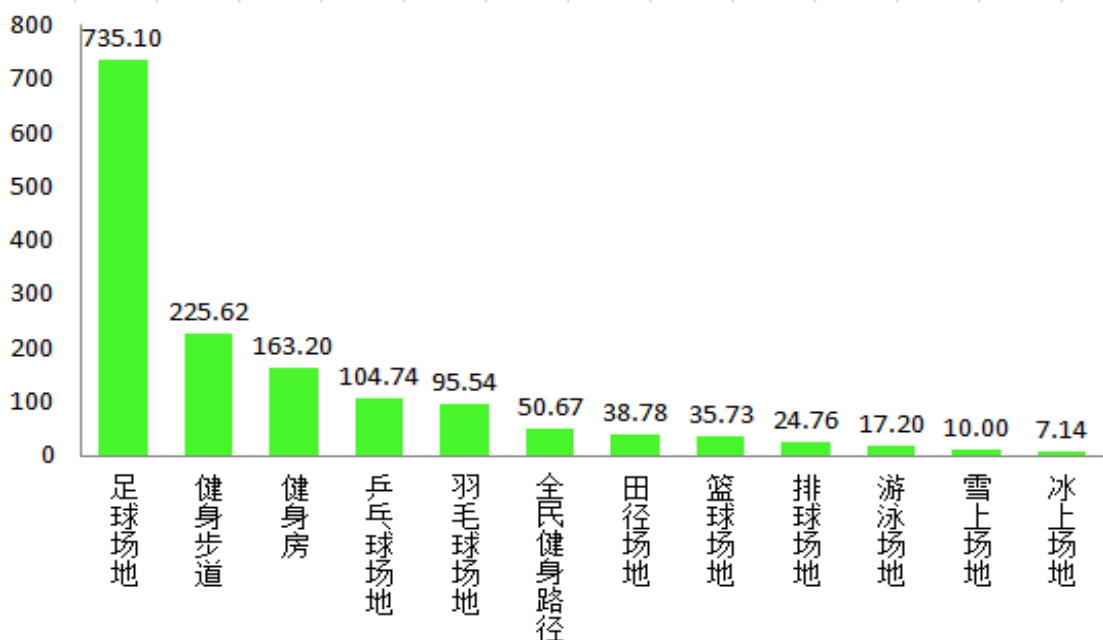


图3 2014-2018年间辽宁省主要体育场地增长率

二、基础大项场地

全省田径场地^[6] 4742 个，场地面积 3047.14 万平方米，是面积最大的体育场地。其中，设有 400 米跑道的田径场地（包含体育场、田径场）1548 个，占 32.64%；其他田径场地 3194 个，占 67.36%。2014-2018 年 5 年间，全省新增田径场地 1325 个（增长 38.78%），平均每年新增 265 个，其中 2018 年新增 166 个。

全省游泳场地^[11] 327 个，场地面积 350.03 万平方米。其中，室外游泳池 45 个，占 13.76%；游泳馆 264 个，占 80.73%；天然游泳场 18 个，占 5.5%。2014-2018 年 5 年间，全省新增游泳场地 48 个（增长 17.20%），平均每年新增 10 个，其中 2018 年新增 39 个。

三、球类运动场地

全省球类场地 30432 个，其中，足球、篮球、排球“三大球”场地 22438 个，占 73.73%；乒乓球和羽毛球场地 6324 个，占 20.78%；其他球类场地 1670 个，占 5.49%。

（一）足球场地^[7]

全省足球场地 2522 个，场地面积 769.82 万平方米。其中，十一人制足球场地 727 个，占 28.83%；七人制足球场地 1083 个，占 42.94%；五人制足球场地 710 个，占 28.15%；沙滩足球场 2 个，占 0.08%。

2014-2018 年 5 年间，全省新增足球场地 2220 个（增长 735.10%），平均每年新增 444 个，其中 2018 年新增 122 个。

（二）篮球场地^[4]

全省篮球场地 17981 个，场地面积 1163.15 万平方米。其中，篮球场 16635 个，占 92.51%；三人篮球场 592 个，占 3.29%；篮球馆 754 个，占 4.19%。

2014-2018 年 5 年间，全省新增篮球场地 4733 个（增长 35.73%），平均每年新增 947 个，其中 2018 年新增 784 个。

（三）排球场地^[8]

全省排球场地 1935 个，场地面积 72.20 万平方米。其中，室外排球场 1839 个，占 95.04%；排球馆（所含排球场地数量）96 个，占 4.96%。

2014-2018 年 5 年间，全省新增排球场地 384 个（增长 24.76%），平均每年新增 77 个，其中 2018 年新增 73 个。

（四）乒乓球场地^[5]

全省乒乓球场地 5141 个，场地面积 58.17 万平方米。其中，室外乒乓球场 3070 个，占 59.72%；乒乓球馆（所含乒乓球场地数量）2071 个，占 40.28%。

2014-2018 年 5 年间，全省新增乒乓球场地 2630 个（增长 104.74%），平均每年新增 526 个，其中 2018 年新增 355 个。

（五）羽毛球场地^[9]

全省羽毛球场地 1183 个，场地面积 46.49 万平方米。其中，室外羽毛球场 617 个，占 52.16%；羽毛球馆（所含羽毛球场地数量）566 个，占 47.84%。

2014-2018 年 5 年间，全省新增羽毛球场地 578 个（增长 95.54%），平均每年新增 116 个，其中 2018 年新增 58 个。

四、冰雪运动场地

全省冰雪运动场地 48 个，场地面积 166.93 万平方米。其中，滑冰场 12 个，占 25.00%；滑雪场地^[12] 33 个，占 68.75%；冰球场 3 个，占 6.25%。

2014-2018 年 5 年间，全省新增滑冰场地 1 个（增长 7.14%），平均每年新增 0.2 个，其中 2018 年新增 1 个；新增滑雪场地 3 个（增长 10.00%），平均每年新增 0.6 个，其中 2018 年新增 0 个。

五、体育健身场地

全省全民健身路径 25155 个，场地面积 113.96 万平方米。2014-2018 年 5 年间，全省新增全民健身路径 8640 个（增长 50.67%），平均每年新增 1672 个，其中 2018 年新增 1870 个。

全省健身房 1216 个，场地面积 48.45 万平方米。2014-2018 年 5 年间，全省新增健身房 754 个（增长 163.20%），平均每年新增 151 个，其中 2018 年新增 178 个。

全省健身步道^[10] 915 个，场地面积 534.28 万平方米。总长度 1427696 米，2014-2018 年 5 年间，全省新增健身步道 634 个（增长 225.62%），长度 306945 米，平均每年新增 127 个，其中 2018 年新增 55 个。

六、大型体育场馆

全省大型体育场馆 57 个，场地面积 29.53 万平方米。其中，固定座席 20000 座以上体育场 16 个，占 28.07%，场地面积 21.77 万平方米；3000 座以上体育馆 38 个，占 66.67%，

场地面积 24.76 万平方米；1500 座以上游泳馆 3 个，占 5.26%，
场地面积 2.60 万平方米。

2014-2018 年 5 年间，全省新增 20000 座以上体育场 0
个（增长 0 %），平均每年新增 0 个，其中 2018 年新增 0
个；新增 3000 座以上体育馆 2 个（增长 0.27%），平均每年
新增 0.4 个，其中 2018 年新增 0 个；新增 1500 座以上游泳
馆 1 个（增长 0.14%），平均每年新增 0.2 个，其中 2018 年
新增 0 个。

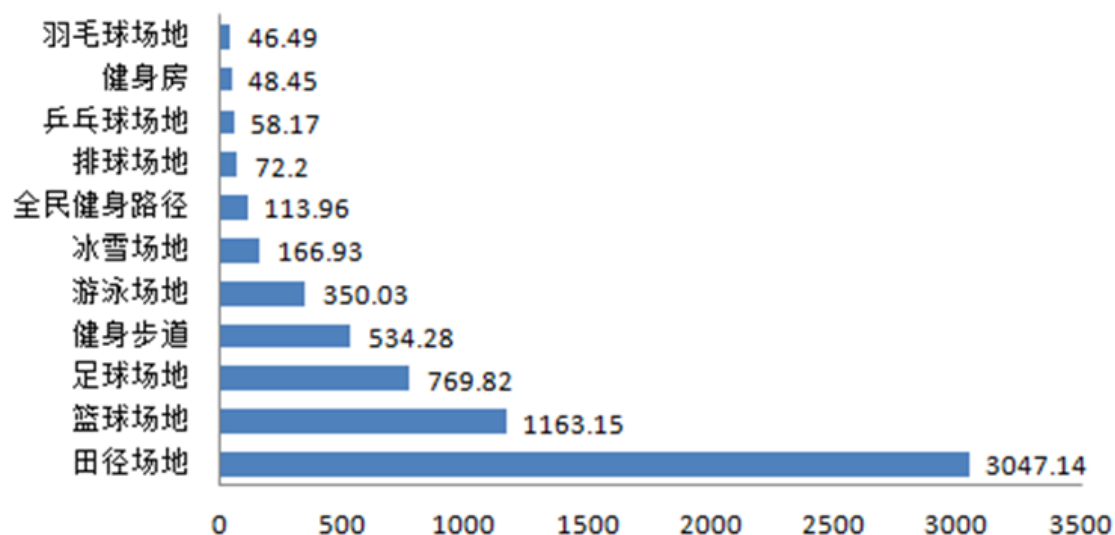


图 4：体育场地面积（分场地类型） 单位：万平方米

附件 1:

2018 年辽宁省体育场地主要指标

序号	指标名称	计算单位	数量
	一、综合指标		
1	人均体育场地面积	平方米	1.69
2	体育场地数量 ^[1]	个	64667
	二、基础大项场地		
3	田径场地	个	4742
4	游泳场地	个	327
	三、球类运动场地		
5	足球场地	个	2522
6	篮球场地	个	17981
7	排球场地	个	1935
8	乒乓球场地	个	5141
9	羽毛球场地	个	1183
	四、冰雪运动场地		
10	滑冰场地	个	15
11	滑雪场地	个	33
	五、体育健身场地		
12	全民健身路径	个	25155
13	健身房	个	1216
14	健身步道	个/公里	915/1427.70
	六、大型体育场馆		
15	体育场	个	16
16	体育馆	个	38
17	游泳馆	个	3

附件 2: 2018 年度辽宁省体育场地新增数据

项目场地	类别场地	新增数量 (个)	项目合计数(个)
田径场	体育场	14	166
	田径场	35	
	小运动场	117	
	田径馆	0	
游泳	游泳池	1	39
	天然游泳场	18	
	游泳馆	20	
足球场	五人制足球场	50	122
	七人制足球场	39	
	十一人制足球场	29	
	沙滩足球场		
	五人制足球馆	2	
	七人制足球馆	1	
	十一人制足球馆	1	
篮球场	篮球场	689	784
	三人制篮球场	44	
	篮球馆	51	
排球	排球场	70	73
	沙滩排球场	1	
	排球馆	2	
乒乓球	乒乓球场	215	355
	乒乓球馆	140	
羽毛球	羽毛球场	33	58
	羽毛球馆	25	
冰雪运动	滑冰场	1	1
	冰球场		
	滑冰馆		
	滑雪场	0	
	技巧滑雪场		
体育健身	全民健身路径	1870	2103
	健身房	178	
	步行道	55	
	步行骑行综合道		
	自行车骑行道		
大型体育场 馆	体育场(20000座以上)	0	0
	体育馆(3000座以上)	0	
	游泳馆(1500座以上)	0	

统计核算说明：

- [1] 体育场地数量按场地块数（运动区域）统计。
- [2] 2013年（六普）与2018年体育场地调查统计口径不完全一致，即操场、不足200环形运动场地和文化广场无体育运动器材部分等在2018年调查中未纳入调查范围，按照统计同质比较原则，故本报告中两次调查结果比较时，移出了‘六普’调查中2018年调查中未纳入调查范围部分数据。
- [3] 体育场地类型数量为体育场地数+分项场地（场中场地），即包括场中场地。
- [4] 篮球场地：包含篮球场（馆）、三人制篮球场（馆）。
- [5] 乒乓球场地：包含乒乓球场（馆）。
- [6] 田径场地：包含体育场、田径场（馆）、小运动场、田径跑道、田径跑廊。
- [7] 足球场地：包含五人制足球场（馆）、七人制足球场（馆）、十一人制足球场（馆）、沙滩足球场。
- [8] 排球场地：包含排球场（馆）、沙滩排球场。
- [9] 羽毛球场地：包含羽毛球场（馆）。
- [10] 健身步道：包含登山步道、步行道、步行骑行综合道、自行车骑行道。
- [11] 游泳场地：包含游泳池（馆）、天然游泳场、跳水池（馆）。
- [12] 滑雪场地：包含滑雪场（馆）、跳台滑雪场、U型滑雪场、技巧滑雪场、雪车雪橇场。
- [13] 滑冰场地：包含冰球场（馆）、冰壶馆、滑冰场（馆）、速度滑冰场（馆）。